DPE Diagnostic de performance énergétique (logement)

N°ADEME : 2388E3180303V
Etabli le : 24/09/2023
Valable jusqu'au : 23/09/2033

Ce document vous permet de savoir si votre logement est économe en énergie et préserve le climat. Il vous donne également des pistes pour améliorer ses performances et réduire vos factures. *Pour en savoir plus : https://www.ecologie.gouv.fr/diagnostic-performance-energetique-dpe*

Adresse :	**3 Prés des Censeaux** **88240 Le Clerjus**
Type de bien :	Maison Individuelle
Année de construction :	1948 - 1974
Surface habitable :	**129.3 m²**
Propriétaire :	Mr SNEL Jos
Adresse :	3 Prés des Censeaux 88240 Le Clerjus

Performance énergétique et climatique

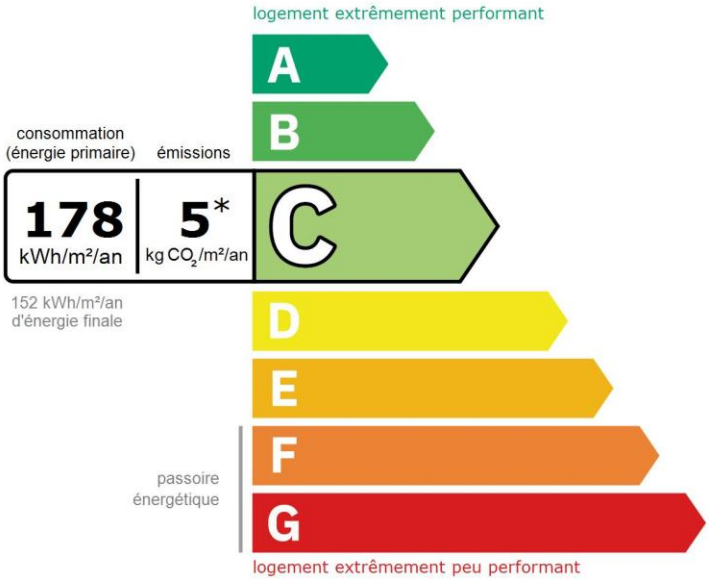

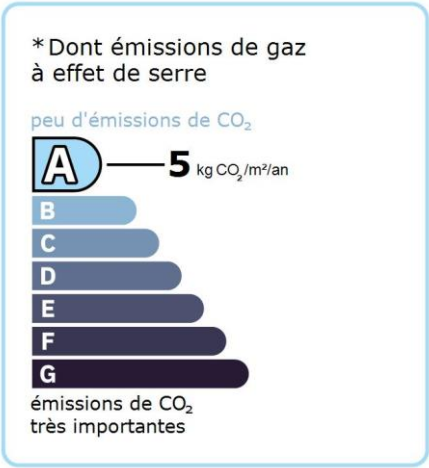

Le niveau de consommation énergétique dépend de l'isolation du logement et de la performance des équipements.
Pour l'améliorer, voir pages 4 à 6

Ce logement émet 684 kg de CO_2 par an, soit l'équivalent de 3 545 km parcourus en voiture.
Le niveau d'émissions dépend principalement des types d'énergies utilisées (bois, électricité, gaz, fioul, etc.)

Estimation des coûts annuels d'énergie du logement

Les coûts sont estimés en fonction des caractéristiques de votre logement et pour une utilisation standard sur 5 usages (chauffage, eau chaude sanitaire, climatisation, éclairage, auxiliaires) voir p.3 pour voir les détails par poste.

entre **880 €** et **1 250 €** par an

Prix moyens des énergies indexés au 1er janvier 2021 (abonnements compris)

Comment réduire ma facture d'énergie ? Voir p. 3

Informations diagnostiqueur

Sarl TKB
19 rue Gilbert Duhaut
70320 Corbenay
tel : 03.84.49.48.01

Diagnostiqueur : KOWALIK Cyril
Email : kowalik@free.fr
N° de certification : DTI1982
Organisme de certification : DEKRA Certification

SARL TKB
Capital 8000 €
19, rue Gilbert Duhaut - 70320 CORBENAY
Tél/Fax 03 84 49 48 01

À l'attention du propriétaire du bien au moment de la réalisation du DPE : Dans le cadre du Règlement général sur la protection des données (RGPD), l'Ademe vous informe que vos données personnelles (Nom-Prénom-Adresse) sont stockées dans la base de données de l'observatoire DPE à des fins de contrôles ou en cas de contestations ou de procédures judiciaires. Ces données sont stockées jusqu'à la date de fin de validité du DPE. Vous disposez d'un droit d'accès, de rectification, de portabilité, d'effacement ou une limitation du traitement de ces données. Si vous souhaitez faire valoir votre droit, veuillez nous contacter à l'adresse mail indiquée à la page «Contacts» de l'Observatoire DPE (https://observatoire-dpe.ademe.fr/).

Schéma des déperditions de chaleur

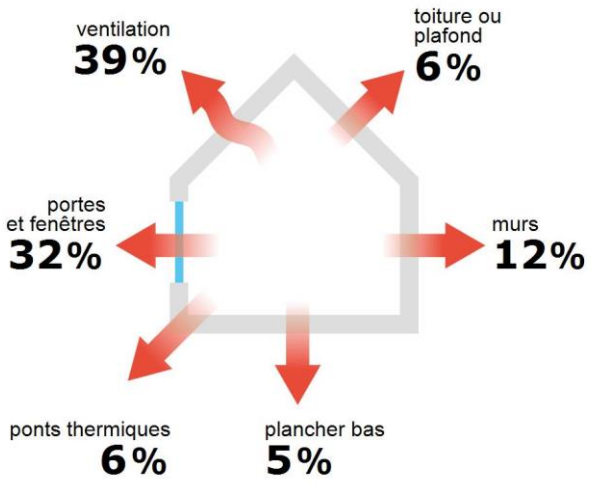

Performance de l'isolation

Système de ventilation en place

Ventilation par ouverture des fenêtres

Confort d'été (hors climatisation)*

Les caractéristiques de votre logement améliorant le confort d'été :

logement traversant

toiture isolée

Pour améliorer le confort d'été :

Équipez les fenêtres de votre logement de volets extérieurs ou brise-soleil.

Production d'énergies renouvelables

équipement(s) présent(s) dans ce logement :

chauffage au bois

D'autres solutions d'énergies renouvelables existent :

pompe à chaleur

chauffe-eau thermodynamique

panneaux solaires photovoltaïques

panneaux solaires thermiques

géothermie

réseau de chaleur ou de froid vertueux

*Le niveau de confort d'été présenté ici s'appuie uniquement sur les caractéristiques de votre logement (la localisation n'est pas prise en compte).

Montants et consommations annuels d'énergie

Usage		Consommation d'énergie (en kWh énergie primaire)		Frais annuels d'énergie (fourchette d'estimation*)	Répartition des dépenses
chauffage	Bois	17 127	(17 127 é.f.)	entre 460 € et 640 €	52 %
eau chaude	Electrique	4 825	(2 098 é.f.)	entre 350 € et 480 €	39 %
refroidissement					0 %
éclairage	Electrique	541	(235 é.f.)	entre 30 € et 60 €	4 %
auxiliaires	Electrique	641	(279 é.f.)	entre 40 € et 70 €	5 %
énergie totale pour les usages recensés :		23 135 kWh (19 739 kWh é.f.)		entre **880** € et **1 250** € par an	

Pour rester dans cette fourchette d'estimation, voir les recommandations d'usage ci-dessous

Conventionnellement, ces chiffres sont donnés pour une température de chauffage de 19° réduite à 16°C la nuit ou en cas d'absence du domicile, une climatisation réglée à 28° (si présence de clim), et une consommation d'eau chaude de 123ℓ par jour.

é.f. →énergie finale
Prix moyens des énergies indexés au 1er janvier 2021 (abonnements compris)

⚠ Seules les consommations d'énergie nécessaires au chauffage, à la climatisation, à la production d'eau chaude sanitaire, à l'éclairage et aux auxiliaires (ventilateurs, pompes) sont prises en compte dans cette estimation. Les consommations liées aux autres usages (électroménager, appareils électroniques...) ne sont pas comptabilisées.

⚠ Les factures réelles dépendront de nombreux facteurs : prix des énergies, météo de l'année (hiver froid ou doux...), nombre de personnes dans le logement et habitudes de vie, entretien des équipements....

Recommandations d'usage pour votre logement

Quelques gestes simples pour maîtriser votre facture d'énergie :

Température recommandée en hiver → 19°C

Chauffer à 19°C plutôt que 21°C, c'est -19% sur votre facture **soit -130€ par an**

Astuces
→ Diminuez le chauffage quand vous n'êtes pas là.
→ Chauffez les chambres à 17° la nuit.

Si climatisation, température recommandée en été → 28°C

Astuces
→ Fermez les fenêtres et volets la journée quand il fait chaud.
→ Aérez votre logement la nuit.

Consommation recommandée → 123ℓ/jour d'eau chaude à 40°C

Estimation faite par rapport à la surface de votre logement (2-3 personnes).
Une douche de 5 minute = environ 40ℓ

50ℓ consommés en moins par jour, c'est -23% sur votre facture **soit -128€ par an**

Astuces
→ Installez des mousseurs d'eau sur les robinets et un pommeau à faible débit sur la douche.
→ Réduisez la durée des douches.

France Rénov'

En savoir plus sur les bons réflexes d'économie d'énergie : france-renov.gouv.fr

Voir en annexe le descriptif détaillé du logement et de ses équipements

Vue d'ensemble du logement

	description	isolation
Murs	Mur en blocs de béton creux d'épaisseur ≤ 20 cm avec isolation intérieure (13 cm) donnant sur l'extérieur	très bonne
Plancher bas	Dalle béton donnant sur un terre-plein avec isolation sous chape flottante (réalisée entre 2006 et 2012)	bonne
Toiture/plafond	Plafond sous solives bois donnant sur un local non chauffé non accessible avec isolation intérieure (réalisée entre 2006 et 2012) Combles aménagés sous rampants donnant sur l'extérieur (combles aménagés) avec isolation intérieure (réalisée entre 2006 et 2012)	bonne
Portes et fenêtres	Fenêtres oscillo-battantes pvc, double vitrage / Fenêtres battantes pvc, double vitrage / Fenêtres oscillantes pvc, double vitrage / Portes-fenêtres battantes pvc, double vitrage / Portes-fenêtres battantes bois, simple vitrage	moyenne

Vue d'ensemble des équipements

	description
Chauffage	Poêle à bois (bouilleur bûche) installé à partir de 2012 réseau isolé (système individuel). Emetteur(s): plancher chauffant, radiateur bitube avec robinet thermostatique
Eau chaude sanitaire	Ballon électrique à accumulation vertical (catégorie B ou 2 étoiles), contenance ballon 150 L
Climatisation	Néant
Ventilation	Ventilation par ouverture des fenêtres
Pilotage	Sans système d'intermittence

Recommandations de gestion et d'entretien des équipements

Pour maîtriser vos consommations d'énergie, la bonne gestion et l'entretien régulier des équipements de votre logement sont essentiels.

	type d'entretien
Chauffe-eau	Vérifier la température d'eau du ballon (55°C-60°C) pour éviter le risque de développement de la légionnelle (en dessous de 50°C).
Eclairage	Eteindre les lumières lorsque personne n'utilise la pièce.
Isolation	Faire vérifier les isolants et les compléter tous les 20 ans.
Radiateur	Laisser les robinets thermostatiques en position ouverte en fin de saison de chauffe. Ne jamais placer un meuble devant un émetteur de chaleur. Purger les radiateurs s'il y a de l'air.
Ventilation	Veiller à ouvrir les fenêtres de chaque pièce très régulièrement

Recommandations d'amélioration de la performance

Des travaux peuvent vous permettre d'améliorer significativement l'efficacité énergétique de votre logement et ainsi de faire des économies d'énergie, d'améliorer son confort, de le valoriser et de le rendre plus écologique. Le pack 1 de travaux vous permet de réaliser les travaux prioritaires, et le pack 2 d'aller vers un logement très performant.

Si vous en avez la possibilité, il est plus efficace et rentable de procéder à une rénovation globale de votre logement (voir packs de travaux 1 + 2 ci-dessous). La rénovation performante par étapes est aussi une alternative possible (réalisation du pack 1 avant le pack 2). Faites-vous accompagner par un professionnel compétent (bureau d'études, architecte, entreprise générale de travaux, groupement d'artisans...) pour préciser votre projet et coordonner vos travaux.

1 Les travaux essentiels

Montant estimé : 400 à 600€

Lot	Description	Performance recommandée
Chauffage	Mettre à jour le système d'intermittence / régulation (programmateur, robinets thermostatique, isolation réseau)	

2 Les travaux à envisager

Montant estimé : 31700 à 47500€

Lot	Description	Performance recommandée
Portes et fenêtres	Remplacer les fenêtres par des fenêtres double vitrage à isolation renforcée. ⚠ Travaux pouvant nécessiter une autorisation d'urbanisme	Uw = 1,3 W/m².K, Sw = 0,42
Chauffage	Remplacer le système de chauffage par une pompe à chaleur air/eau double service chauffage et ECS.	SCOP = 4
Eau chaude sanitaire	Mettre en place un système Solaire	

Commentaires :

Ces préconisations sur l'amélioration de l'existant sont transmises à titre indicatif et ne sauraient donner suite à des travaux sans engagement préalable d'un homme de l'art qualifié (architecte, maître d'œuvre, artisan, ...).

Recommandations d'amélioration de la performance (suite)

Évolution de la performance après travaux

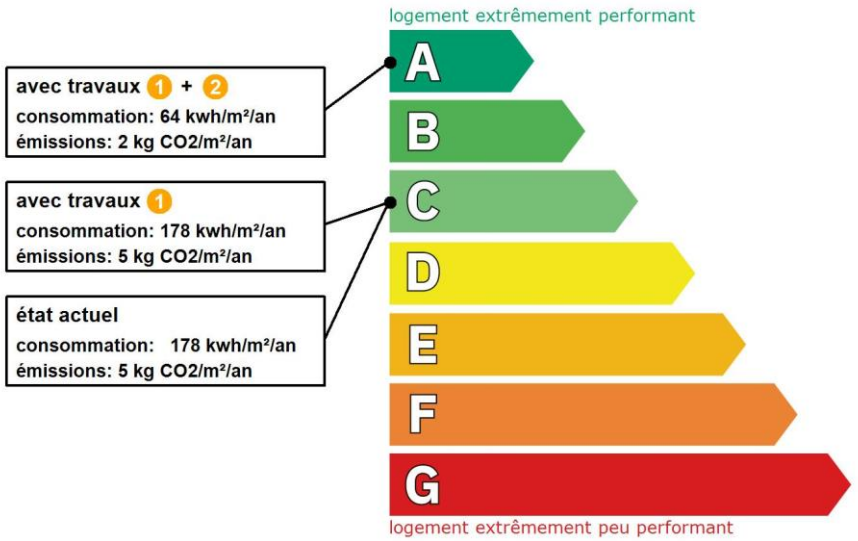

Dont émissions de gaz à effet de serre

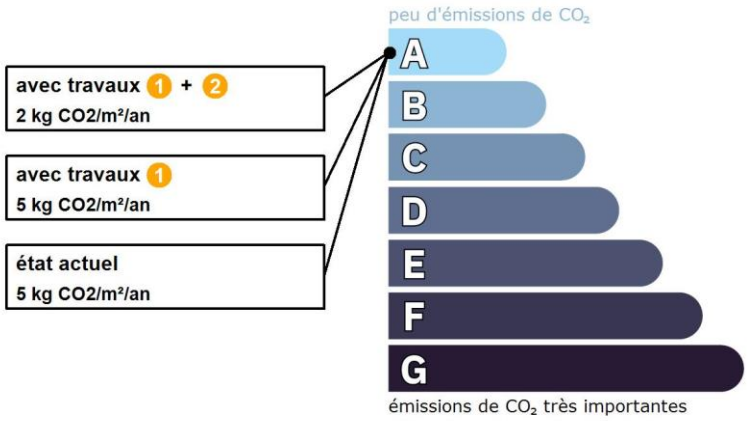

France Rénov'

Préparez votre projet !

Contactez le conseiller France Rénov' le plus proche de chez vous, pour des conseils gratuits et indépendants sur vos choix de travaux et d'artisans : https://france-renov.gouv.fr/espaces-conseil-fr
ou 0808 800 700 (prix d'un appel local)

Vous pouvez bénéficier d'aides, de primes et de subventions pour vos travaux : https://france-renov.gouv.fr/aides

RÉPUBLIQUE FRANÇAISE
Liberté
Égalité
Fraternité

Pour répondre à l'urgence climatique et environnementale, la France s'est fixée pour objectif d'ici 2050 de rénover l'ensemble des logements à un haut niveau de performance énergétique.

À court terme, la priorité est donnée à la suppression des énergies fortement émettrices de gaz à effet de serre (fioul, charbon) et à l'éradication des «passoires énergétiques» d'ici 2028.

Fiche technique du logement

Cette fiche liste les caractéristiques techniques du bien diagnostiqué renseignées par le diagnostiqueur pour obtenir les résultats présentés dans ce document. En cas de problème, contactez la personne ayant réalisé ce document ou l'organisme certificateur qui l'a certifiée (diagnostiqueurs.din.developpement-durable.gouv.fr).

Le présent rapport est établi par une personne dont les compétences sont certifiées par :
DEKRA Certification
Immeuble la Boursidière - Porte I - Rue de La Boursidière 92350 LE PLESSIS-ROBINSON (détail sur www.info-certif.fr)

Référence du logiciel validé : **LICIEL Diagnostics v4 [Moteur TribuEnergie: 1.4.25.1]**
Référence du DPE : **E 223 229-H**
Date de visite du bien : **12/09/2023**
Invariant fiscal du logement : **N/A**
Référence de la parcelle cadastrale : **Section cadastrale AD, Parcelle(s) n° 300**
Méthode de calcul utilisée pour l'établissement du DPE : **3CL-DPE 2021**
Numéro d'immatriculation de la copropriété : **N/A**

Justificatifs fournis pour établir le DPE :
Photographies des travaux

Explications personnalisées sur les éléments pouvant amener à des différences entre les consommations estimées et les consommations réelles :
Les consommations de ce DPE sont calculées pour des conditions d'usage fixées (on considère que les occupants les utilisent suivant des conditions standard), et pour des conditions climatiques moyennes du lieu. Il peut donc apparaître des divergences importantes entre les factures d'énergie que vous payez et la consommation conventionnelle pour plusieurs raisons : suivant la rigueur de l'hiver ou le comportement réellement constaté des occupants, qui peuvent s'écarter fortement de celui choisi dans les conditions standard et également les frais d'énergie qui font intervenir des valeurs qui varient sensiblement dans le temps. Ce DPE utilise des valeurs qui reflètent les prix moyens des énergies que l'Observatoire de l'Énergie constate au niveau national et donc peut s'écarter du prix de votre abonnement. De plus, ce DPE a été réalisé selon une modélisation 3CL (définie par arrêté) qui est sujette à des modifications dans le temps qui peuvent également faire évoluer les résultats.

Généralités

Donnée d'entrée	Origine de la donnée	Valeur renseignée
Département	Observé / mesuré	88 Vosges
Altitude	Donnée en ligne	342 m
Type de bien	Observé / mesuré	Maison Individuelle
Année de construction	Estimé	1948 - 1974
Surface habitable du logement	Observé / mesuré	129.3 m²
Nombre de niveaux du logement	Observé / mesuré	2
Hauteur moyenne sous plafond	Observé / mesuré	2.33 m

Enveloppe

Donnée d'entrée		Origine de la donnée	Valeur renseignée
Mur Nord, Sud, Est, Ouest	Surface du mur	Observé / mesuré	133,15 m²
	Type de local adjacent	Observé / mesuré	l'extérieur
	Matériau mur	Observé / mesuré	Mur en blocs de béton creux
	Epaisseur mur	Observé / mesuré	≤ 20 cm
	Isolation	Observé / mesuré	oui
	Epaisseur isolant	Observé / mesuré	13 cm
Plancher	Surface de plancher bas	Observé / mesuré	76,65 m²
	Type de local adjacent	Observé / mesuré	un terre-plein
	Etat isolation des parois Aue	Observé / mesuré	isolé
	Périmètre plancher bâtiment déperditif	Observé / mesuré	39.50 m
	Surface plancher bâtiment déperditif	Observé / mesuré	76.65 m²
	Type de pb	Observé / mesuré	Dalle béton
	Isolation: oui / non / inconnue	Observé / mesuré	oui
	Année isolation	Document fourni	2006 - 2012
Plafond 1	Surface de plancher haut	Observé / mesuré	19,9 m²
	Type de local adjacent	Observé / mesuré	un local non chauffé non accessible

	Type de ph	Observé / mesuré	Plafond sous solives bois
	Isolation	Observé / mesuré	oui
	Année isolation	Document fourni	2006 - 2012
Plafond 2	Surface de plancher haut	Observé / mesuré	58,24 m²
	Type de local adjacent	Observé / mesuré	l'extérieur (combles aménagés)
	Type de ph	Observé / mesuré	Combles aménagés sous rampants
	Isolation	Observé / mesuré	oui
	Année isolation	Document fourni	2006 - 2012
Fenêtre 1 Est	Surface de baies	Observé / mesuré	1.88 m²
	Placement	Observé / mesuré	Mur Nord, Sud, Est, Ouest
	Orientation des baies	Observé / mesuré	Est
	Inclinaison vitrage	Observé / mesuré	vertical
	Type ouverture	Observé / mesuré	Fenêtres oscillo-battantes
	Type menuiserie	Observé / mesuré	PVC
	Type de vitrage	Observé / mesuré	double vitrage
	Epaisseur lame air	Observé / mesuré	12 mm
	Présence couche peu émissive	Observé / mesuré	non
	Gaz de remplissage	Observé / mesuré	Air
	Positionnement de la menuiserie	Observé / mesuré	en tunnel
	Retour isolation autour menuiserie	Observé / mesuré	oui
	Largeur du dormant menuiserie	Observé / mesuré	Lp: 5 cm
	Type de masques proches	Observé / mesuré	Absence de masque proche
	Type de masques lointains	Observé / mesuré	Masque non homogène
	Hauteur a (°)	Observé / mesuré	30 - 60°, 30 - 60°, 0 - 15°, 0 - 15°
Fenêtre 2 Nord	Surface de baies	Observé / mesuré	1.56 m²
	Placement	Observé / mesuré	Mur Nord, Sud, Est, Ouest
	Orientation des baies	Observé / mesuré	Nord
	Inclinaison vitrage	Observé / mesuré	vertical
	Type ouverture	Observé / mesuré	Fenêtres oscillo-battantes
	Type menuiserie	Observé / mesuré	PVC
	Type de vitrage	Observé / mesuré	double vitrage
	Epaisseur lame air	Observé / mesuré	20 mm
	Présence couche peu émissive	Observé / mesuré	non
	Gaz de remplissage	Observé / mesuré	Air
	Positionnement de la menuiserie	Observé / mesuré	en tunnel
	Retour isolation autour menuiserie	Observé / mesuré	oui
	Largeur du dormant menuiserie	Observé / mesuré	Lp: 10 cm
	Type de masques proches	Observé / mesuré	Absence de masque proche
	Type de masques lointains	Observé / mesuré	Absence de masque lointain
Fenêtre 3 Sud	Surface de baies	Observé / mesuré	5.13 m²
	Placement	Observé / mesuré	Mur Nord, Sud, Est, Ouest
	Orientation des baies	Observé / mesuré	Sud
	Inclinaison vitrage	Observé / mesuré	vertical
	Type ouverture	Observé / mesuré	Fenêtres oscillo-battantes
	Type menuiserie	Observé / mesuré	PVC
	Type de vitrage	Observé / mesuré	double vitrage
	Epaisseur lame air	Observé / mesuré	16 mm
	Présence couche peu émissive	Observé / mesuré	non
	Gaz de remplissage	Observé / mesuré	Air
	Positionnement de la menuiserie	Observé / mesuré	en tunnel

	Retour isolation autour menuiserie		Observé / mesuré	oui
	Largeur du dormant menuiserie		Observé / mesuré	Lp: 5 cm
	Type de masques proches		Observé / mesuré	Absence de masque proche
	Type de masques lointains		Observé / mesuré	Absence de masque lointain
Fenêtre 4 Ouest	Surface de baies		Observé / mesuré	1.56 m²
	Placement		Observé / mesuré	Mur Nord, Sud, Est, Ouest
	Orientation des baies		Observé / mesuré	Ouest
	Inclinaison vitrage		Observé / mesuré	vertical
	Type ouverture		Observé / mesuré	Fenêtres battantes
	Type menuiserie		Observé / mesuré	PVC
	Type de vitrage		Observé / mesuré	double vitrage
	Epaisseur lame air		Observé / mesuré	16 mm
	Présence couche peu émissive		Observé / mesuré	non
	Gaz de remplissage		Observé / mesuré	Air
	Positionnement de la menuiserie		Observé / mesuré	en tunnel
	Retour isolation autour menuiserie		Observé / mesuré	oui
	Largeur du dormant menuiserie		Observé / mesuré	Lp: 5 cm
	Type volets		Observé / mesuré	Fermeture sans ajours en position déployée
	Type de masques proches		Observé / mesuré	Baie sous un balcon ou auvent
	Avancée l (profondeur des masques proches)		Observé / mesuré	≥ 3 m
	Type de masques lointains		Observé / mesuré	Absence de masque lointain
Fenêtre 5 Est	Surface de baies		Observé / mesuré	1 m²
	Placement		Observé / mesuré	Mur Nord, Sud, Est, Ouest
	Orientation des baies		Observé / mesuré	Est
	Inclinaison vitrage		Observé / mesuré	vertical
	Type ouverture		Observé / mesuré	Fenêtres oscillantes
	Type menuiserie		Observé / mesuré	PVC
	Type de vitrage		Observé / mesuré	double vitrage
	Epaisseur lame air		Observé / mesuré	16 mm
	Présence couche peu émissive		Observé / mesuré	non
	Gaz de remplissage		Observé / mesuré	Air
	Positionnement de la menuiserie		Observé / mesuré	en tunnel
	Retour isolation autour menuiserie		Observé / mesuré	oui
	Largeur du dormant menuiserie		Observé / mesuré	Lp: 5 cm
	Type de masques proches		Observé / mesuré	Absence de masque proche
	Type de masques lointains		Observé / mesuré	Masque non homogène
	Hauteur a (°)		Observé / mesuré	60 - 90°, 60 - 90°, 0 - 15°, 0 - 15°
Fenêtre 6 Sud	Surface de baies		Observé / mesuré	0.58 m²
	Placement		Observé / mesuré	Mur Nord, Sud, Est, Ouest
	Orientation des baies		Observé / mesuré	Sud
	Inclinaison vitrage		Observé / mesuré	vertical
	Type ouverture		Observé / mesuré	Fenêtres oscillo-battantes
	Type menuiserie		Observé / mesuré	PVC
	Type de vitrage		Observé / mesuré	double vitrage
	Epaisseur lame air		Observé / mesuré	12 mm
	Présence couche peu émissive		Observé / mesuré	non
	Gaz de remplissage		Observé / mesuré	Air
	Positionnement de la menuiserie		Observé / mesuré	en tunnel
	Retour isolation autour menuiserie		Observé / mesuré	oui
	Largeur du dormant menuiserie		Observé / mesuré	Lp: 5 cm

	Type de masques proches		Observé / mesuré	Absence de masque proche
	Type de masques lointains		Observé / mesuré	Masque non homogène
	Hauteur a (°)		Observé / mesuré	0 - 15°, 0 - 15°, 60 - 90°, 60 - 90°
Fenêtre 7 Sud	Surface de baies		Observé / mesuré	2.56 m²
	Placement		Observé / mesuré	Mur Nord, Sud, Est, Ouest
	Orientation des baies		Observé / mesuré	Sud
	Inclinaison vitrage		Observé / mesuré	vertical
	Type ouverture		Observé / mesuré	Fenêtres oscillo-battantes
	Type menuiserie		Observé / mesuré	PVC
	Type de vitrage		Observé / mesuré	double vitrage
	Epaisseur lame air		Observé / mesuré	16 mm
	Présence couche peu émissive		Observé / mesuré	non
	Gaz de remplissage		Observé / mesuré	Air
	Positionnement de la menuiserie		Observé / mesuré	en tunnel
	Retour isolation autour menuiserie		Observé / mesuré	oui
	Largeur du dormant menuiserie		Observé / mesuré	Lp: 5 cm
	Type de masques proches		Observé / mesuré	Baie masquée par une paroi latérale
	Type de masques lointains		Observé / mesuré	Absence de masque lointain
Fenêtre 8 Est	Surface de baies		Observé / mesuré	1.88 m²
	Placement		Observé / mesuré	Mur Nord, Sud, Est, Ouest
	Orientation des baies		Observé / mesuré	Est
	Inclinaison vitrage		Observé / mesuré	vertical
	Type ouverture		Observé / mesuré	Fenêtres oscillo-battantes
	Type menuiserie		Observé / mesuré	PVC
	Type de vitrage		Observé / mesuré	double vitrage
	Epaisseur lame air		Observé / mesuré	16 mm
	Présence couche peu émissive		Observé / mesuré	non
	Gaz de remplissage		Observé / mesuré	Air
	Positionnement de la menuiserie		Observé / mesuré	en tunnel
	Retour isolation autour menuiserie		Observé / mesuré	oui
	Largeur du dormant menuiserie		Observé / mesuré	Lp: 5 cm
	Type de masques proches		Observé / mesuré	Baie masquée par une paroi latérale
	Type de masques lointains		Observé / mesuré	Absence de masque lointain
Fenêtre 9 Sud	Surface de baies		Observé / mesuré	2.4 m²
	Placement		Observé / mesuré	Mur Nord, Sud, Est, Ouest
	Orientation des baies		Observé / mesuré	Sud
	Inclinaison vitrage		Observé / mesuré	vertical
	Type ouverture		Observé / mesuré	Fenêtres oscillo-battantes
	Type menuiserie		Observé / mesuré	PVC
	Type de vitrage		Observé / mesuré	double vitrage
	Epaisseur lame air		Observé / mesuré	16 mm
	Présence couche peu émissive		Observé / mesuré	non
	Gaz de remplissage		Observé / mesuré	Air
	Positionnement de la menuiserie		Observé / mesuré	en tunnel
	Retour isolation autour menuiserie		Observé / mesuré	oui
	Largeur du dormant menuiserie		Observé / mesuré	Lp: 5 cm
	Type de masques proches		Observé / mesuré	Baie sous un balcon ou auvent
	Avancée l (profondeur des masques proches)		Observé / mesuré	< 2 m
	Type de masques lointains		Observé / mesuré	Absence de masque lointain
Fenêtre 10 Ouest	Surface de baies		Observé / mesuré	0.75 m²

	Placement		Observé / mesuré	Mur Nord, Sud, Est, Ouest
	Orientation des baies		Observé / mesuré	Ouest
	Inclinaison vitrage		Observé / mesuré	vertical
	Type ouverture		Observé / mesuré	Fenêtres battantes
	Type menuiserie		Observé / mesuré	PVC
	Type de vitrage		Observé / mesuré	double vitrage
	Epaisseur lame air		Observé / mesuré	12 mm
	Présence couche peu émissive		Observé / mesuré	non
	Gaz de remplissage		Observé / mesuré	Air
	Positionnement de la menuiserie		Observé / mesuré	en tunnel
	Retour isolation autour menuiserie		Observé / mesuré	oui
	Largeur du dormant menuiserie		Observé / mesuré	Lp: 5 cm
	Type de masques proches		Observé / mesuré	Absence de masque proche
	Type de masques lointains		Observé / mesuré	Masque non homogène
	Hauteur a (°)		Observé / mesuré	0 - 15°, 0 - 15°, 60 - 90°, 60 - 90°
Fenêtre 11 Nord	Surface de baies		Observé / mesuré	5.66 m²
	Placement		Observé / mesuré	Mur Nord, Sud, Est, Ouest
	Orientation des baies		Observé / mesuré	Nord
	Inclinaison vitrage		Observé / mesuré	vertical
	Type ouverture		Observé / mesuré	Fenêtres battantes
	Type menuiserie		Observé / mesuré	PVC
	Type de vitrage		Observé / mesuré	double vitrage
	Epaisseur lame air		Observé / mesuré	20 mm
	Présence couche peu émissive		Observé / mesuré	non
	Gaz de remplissage		Observé / mesuré	Air
	Positionnement de la menuiserie		Observé / mesuré	en tunnel
	Retour isolation autour menuiserie		Observé / mesuré	oui
	Largeur du dormant menuiserie		Observé / mesuré	Lp: 10 cm
	Type de masques proches		Observé / mesuré	Absence de masque proche
	Type de masques lointains		Observé / mesuré	Masque homogène
	Hauteur a (°)		Observé / mesuré	0 - 15°
Porte-fenêtre 1 Sud	Surface de baies		Observé / mesuré	5.81 m²
	Placement		Observé / mesuré	Mur Nord, Sud, Est, Ouest
	Orientation des baies		Observé / mesuré	Sud
	Inclinaison vitrage		Observé / mesuré	vertical
	Type ouverture		Observé / mesuré	Portes-fenêtres battantes
	Type menuiserie		Observé / mesuré	PVC
	Type de vitrage		Observé / mesuré	double vitrage
	Epaisseur lame air		Observé / mesuré	16 mm
	Présence couche peu émissive		Observé / mesuré	non
	Gaz de remplissage		Observé / mesuré	Air
	Positionnement de la menuiserie		Observé / mesuré	en tunnel
	Retour isolation autour menuiserie		Observé / mesuré	oui
	Largeur du dormant menuiserie		Observé / mesuré	Lp: 5 cm
	Type de masques proches		Observé / mesuré	Baie sous un balcon ou auvent
	Avancée l (profondeur des masques proches)		Observé / mesuré	< 2 m
	Type de masques lointains		Observé / mesuré	Absence de masque lointain
Porte-fenêtre 2 Ouest	Surface de baies		Observé / mesuré	2.75 m²
	Placement		Observé / mesuré	Mur Nord, Sud, Est, Ouest
	Orientation des baies		Observé / mesuré	Ouest

	Inclinaison vitrage		Observé / mesuré	vertical
	Type ouverture		Observé / mesuré	Portes-fenêtres battantes
	Type menuiserie		Observé / mesuré	PVC
	Type de vitrage		Observé / mesuré	double vitrage
	Epaisseur lame air		Observé / mesuré	16 mm
	Présence couche peu émissive		Observé / mesuré	non
	Gaz de remplissage		Observé / mesuré	Air
	Positionnement de la menuiserie		Observé / mesuré	en tunnel
	Retour isolation autour menuiserie		Observé / mesuré	oui
	Largeur du dormant menuiserie		Observé / mesuré	Lp: 5 cm
	Type de masques proches		Observé / mesuré	Absence de masque proche
	Type de masques lointains		Observé / mesuré	Masque non homogène
	Hauteur a (°)		Observé / mesuré	0 - 15°, 0 - 15°, 60 - 90°, 60 - 90°
Porte-fenêtre 3 Nord	Surface de baies		Observé / mesuré	1.83 m²
	Placement		Observé / mesuré	Mur Nord, Sud, Est, Ouest
	Orientation des baies		Observé / mesuré	Nord
	Inclinaison vitrage		Observé / mesuré	vertical
	Type ouverture		Observé / mesuré	Portes-fenêtres battantes
	Type menuiserie		Observé / mesuré	Bois
	Type de vitrage		Observé / mesuré	simple vitrage
	Positionnement de la menuiserie		Observé / mesuré	en tunnel
	Retour isolation autour menuiserie		Observé / mesuré	oui
	Largeur du dormant menuiserie		Observé / mesuré	Lp: 5 cm
	Type de masques proches		Observé / mesuré	Baie sous un balcon ou auvent
	Avancée l (profondeur des masques proches)		Observé / mesuré	< 1m
	Type de masques lointains		Observé / mesuré	Absence de masque lointain
Pont Thermique 1	Type de pont thermique		Observé / mesuré	Mur Nord, Sud, Est, Ouest / Fenêtre 1 Est
	Type isolation		Observé / mesuré	ITI
	Longueur du PT		Observé / mesuré	5.5 m
	Largeur du dormant menuiserie Lp		Observé / mesuré	Lp: 5 cm
	Retour isolation autour menuiserie		Observé / mesuré	oui
	Position menuiseries		Observé / mesuré	en tunnel
Pont Thermique 2	Type de pont thermique		Observé / mesuré	Mur Nord, Sud, Est, Ouest / Fenêtre 2 Nord
	Type isolation		Observé / mesuré	ITI
	Longueur du PT		Observé / mesuré	5 m
	Largeur du dormant menuiserie Lp		Observé / mesuré	Lp: 10 cm
	Retour isolation autour menuiserie		Observé / mesuré	oui
	Position menuiseries		Observé / mesuré	en tunnel
Pont Thermique 3	Type de pont thermique		Observé / mesuré	Mur Nord, Sud, Est, Ouest / Fenêtre 3 Sud
	Type isolation		Observé / mesuré	ITI
	Longueur du PT		Observé / mesuré	13.2 m
	Largeur du dormant menuiserie Lp		Observé / mesuré	Lp: 5 cm
	Retour isolation autour menuiserie		Observé / mesuré	oui
	Position menuiseries		Observé / mesuré	en tunnel
Pont Thermique 4	Type de pont thermique		Observé / mesuré	Mur Nord, Sud, Est, Ouest / Fenêtre 4 Ouest
	Type isolation		Observé / mesuré	ITI
	Longueur du PT		Observé / mesuré	5 m
	Largeur du dormant menuiserie Lp		Observé / mesuré	Lp: 5 cm
	Retour isolation autour menuiserie		Observé / mesuré	oui

	Position menuiseries		Observé / mesuré	en tunnel
Pont Thermique 5	Type de pont thermique		Observé / mesuré	Mur Nord, Sud, Est, Ouest / Fenêtre 5 Est
	Type isolation		Observé / mesuré	ITI
	Longueur du PT		Observé / mesuré	4.1 m
	Largeur du dormant menuiserie Lp		Observé / mesuré	Lp: 5 cm
	Retour isolation autour menuiserie		Observé / mesuré	oui
	Position menuiseries		Observé / mesuré	en tunnel
Pont Thermique 6	Type de pont thermique		Observé / mesuré	Mur Nord, Sud, Est, Ouest / Fenêtre 6 Sud
	Type isolation		Observé / mesuré	ITI
	Longueur du PT		Observé / mesuré	3.2 m
	Largeur du dormant menuiserie Lp		Observé / mesuré	Lp: 5 cm
	Retour isolation autour menuiserie		Observé / mesuré	oui
	Position menuiseries		Observé / mesuré	en tunnel
Pont Thermique 7	Type de pont thermique		Observé / mesuré	Mur Nord, Sud, Est, Ouest / Fenêtre 7 Sud
	Type isolation		Observé / mesuré	ITI
	Longueur du PT		Observé / mesuré	6.6 m
	Largeur du dormant menuiserie Lp		Observé / mesuré	Lp: 5 cm
	Retour isolation autour menuiserie		Observé / mesuré	oui
	Position menuiseries		Observé / mesuré	en tunnel
Pont Thermique 8	Type de pont thermique		Observé / mesuré	Mur Nord, Sud, Est, Ouest / Fenêtre 8 Est
	Type isolation		Observé / mesuré	ITI
	Longueur du PT		Observé / mesuré	5.5 m
	Largeur du dormant menuiserie Lp		Observé / mesuré	Lp: 5 cm
	Retour isolation autour menuiserie		Observé / mesuré	oui
	Position menuiseries		Observé / mesuré	en tunnel
Pont Thermique 9	Type de pont thermique		Observé / mesuré	Mur Nord, Sud, Est, Ouest / Porte-fenêtre 1 Sud
	Type isolation		Observé / mesuré	ITI
	Longueur du PT		Observé / mesuré	7 m
	Largeur du dormant menuiserie Lp		Observé / mesuré	Lp: 5 cm
	Retour isolation autour menuiserie		Observé / mesuré	oui
	Position menuiseries		Observé / mesuré	en tunnel
Pont Thermique 10	Type de pont thermique		Observé / mesuré	Mur Nord, Sud, Est, Ouest / Porte-fenêtre 2 Ouest
	Type isolation		Observé / mesuré	ITI
	Longueur du PT		Observé / mesuré	5.6 m
	Largeur du dormant menuiserie Lp		Observé / mesuré	Lp: 5 cm
	Retour isolation autour menuiserie		Observé / mesuré	oui
	Position menuiseries		Observé / mesuré	en tunnel
Pont Thermique 11	Type de pont thermique		Observé / mesuré	Mur Nord, Sud, Est, Ouest / Fenêtre 9 Sud
	Type isolation		Observé / mesuré	ITI
	Longueur du PT		Observé / mesuré	6.4 m
	Largeur du dormant menuiserie Lp		Observé / mesuré	Lp: 5 cm
	Retour isolation autour menuiserie		Observé / mesuré	oui
	Position menuiseries		Observé / mesuré	en tunnel
Pont Thermique 12	Type de pont thermique		Observé / mesuré	Mur Nord, Sud, Est, Ouest / Fenêtre 10 Ouest
	Type isolation		Observé / mesuré	ITI
	Longueur du PT		Observé / mesuré	3.7 m
	Largeur du dormant menuiserie Lp		Observé / mesuré	Lp: 5 cm
	Retour isolation autour menuiserie		Observé / mesuré	oui
	Position menuiseries		Observé / mesuré	en tunnel

Pont Thermique 13	Type de pont thermique		Observé / mesuré	Mur Nord, Sud, Est, Ouest / Fenêtre 11 Nord
	Type isolation		Observé / mesuré	ITI
	Longueur du PT		Observé / mesuré	16.5 m
	Largeur du dormant menuiserie Lp		Observé / mesuré	Lp: 10 cm
	Retour isolation autour menuiserie		Observé / mesuré	oui
	Position menuiseries		Observé / mesuré	en tunnel
Pont Thermique 14	Type de pont thermique		Observé / mesuré	Mur Nord, Sud, Est, Ouest / Porte-fenêtre 3 Nord
	Type isolation		Observé / mesuré	ITI
	Longueur du PT		Observé / mesuré	5.2 m
	Largeur du dormant menuiserie Lp		Observé / mesuré	Lp: 5 cm
	Retour isolation autour menuiserie		Observé / mesuré	oui
	Position menuiseries		Observé / mesuré	en tunnel
Pont Thermique 15	Type PT		Observé / mesuré	Mur Nord, Sud, Est, Ouest / Plancher
	Type isolation		Observé / mesuré	ITI / ITI
	Longueur du PT		Observé / mesuré	39.5 m

Systèmes

Donnée d'entrée			Origine de la donnée	Valeur renseignée
Ventilation	Type de ventilation		Observé / mesuré	Ventilation par ouverture des fenêtres
	Façades exposées		Observé / mesuré	plusieurs
	Logement Traversant		Observé / mesuré	oui
Chauffage	Type d'installation de chauffage		Observé / mesuré	Installation de chauffage simple
	Surface chauffée		Observé / mesuré	129,3 m²
	Nombre de niveaux desservis		Observé / mesuré	2
	Type générateur		Observé / mesuré	Bois - Poêle à bois (bouilleur bûche) installé à partir de 2012
	Année installation générateur		Observé / mesuré	2015 (estimée en fonction de la marque et du modèle)
	Energie utilisée		Observé / mesuré	Bois
	Type de combustible bois		Observé / mesuré	Bûches
	Cper (présence d'une ventouse)		Observé / mesuré	non
	Chaudière murale		Observé / mesuré	non
	Présence d'une régulation/Ajust,T° Fonctionnement		Observé / mesuré	non
	Présence ventilateur / dispositif circulation air dans circuit combustion		Observé / mesuré	non
	Type émetteur		Observé / mesuré	Plancher chauffant
	Température de distribution		Observé / mesuré	inférieure à 65°C
	Année installation émetteur		Observé / mesuré	2015 (estimée en fonction de la marque et du modèle)
	Type émetteur (2)		Observé / mesuré	Radiateur bitube avec robinet thermostatique
	Année installation émetteur (2)		Observé / mesuré	2015 (estimée en fonction de la marque et du modèle)
	Surface chauffée par l'émetteur (2)		Observé / mesuré	59.15 m²
	Type de chauffage		Observé / mesuré	divisé
	Equipement intermittence		Observé / mesuré	Sans système d'intermittence
Eau chaude sanitaire	Nombre de niveaux desservis		Observé / mesuré	2
	Type générateur		Observé / mesuré	Electrique - Ballon électrique à accumulation vertical (catégorie B ou 2 étoiles)
	Année installation générateur		Observé / mesuré	2022 (estimée en fonction de la marque et du modèle)
	Energie utilisée		Observé / mesuré	Electrique
	Chaudière murale		Observé / mesuré	non
	Type de distribution		Observé / mesuré	production en volume habitable alimentant des pièces contiguës
	Type de production		Observé / mesuré	accumulation
	Volume de stockage		Observé / mesuré	150 L

Références réglementaires utilisées :
Article L134-4-2 du CCH, décret n° 2011-807 du 5 juillet 2011, arrêtés du 31 mars 2021, 8 octobre 2021 et du 17 juin 2021 relatif à la transmission des diagnostics de performance énergétique à l'Agence de l'environnement et de la maîtrise de l'énergie et relatif à l'utilisation réglementaire des logiciels pour l'élaboration des diagnostics de performance énergétique, décret n°2008-461 du 15 mai 2008, arrêtés du 16 mars 2023 décret 2020-1610, 2020-1609, 2006-1114, 2008-1175 ; Ordonnance 2005-655 art L271-4 à 6 ; Loi 2004-1334 art L134-1 à 5 ; décret 2006-1147 art R.134-1 à 5 du CCH et loi grenelle 2 n°2010-786 du juillet 2010.

Constatations diverses :
Cette étude a été réalisée suite à une inspection minutieuse des locaux par nos soins suivant nos conditions générales de service.
La surface habitable renseignée pour l'instruction de cette étude ne peut en aucun cas être assimilée à une estimation de surface calculée au sens de la "Loi Carrez" ou tout autre protocole de mesure de surface.

Informations société : Sarl TKB 19 rue Gilbert Duhaut 70320 Corbenay
Tél. : 03.84.49.48.01 - N°SIREN : 334 237 542 - Compagnie d'assurance : AXA n° 7869849104

À l'attention du propriétaire du bien au moment de la réalisation du DPE :
Dans le cadre du Règlement général sur la protection des données (RGPD), l'Ademe vous informe que vos données personnelles (Nom-Prénom-Adresse) sont stockées dans la base de données de l'observatoire DPE à des fins de contrôles ou en cas de contestations ou de procédures judiciaires. Ces données sont stockées jusqu'à la date de fin de validité du DPE.
Vous disposez d'un droit d'accès, de rectification, de portabilité, d'effacement ou une limitation du traitement de ces données. Si vous souhaitez faire valoir votre droit, veuillez nous contacter à l'adresse mail indiquée à la page «Contacts» de l'Observatoire DPE (https://observatoire-dpe.ademe.fr/).

N°ADEME
2388E3180303V